

# ACCESS AT

Le site d'informations sur les aides techniques  
et les fournisseurs

[www.access-at.be](http://www.access-at.be)



Les aides techniques pour franchir une marche, un escalier  
pour une personne en situation de handicap

Avec le soutien de



**AVIQ**

# Comment franchir un seuil de porte ou quelques marches si je me déplace difficilement?

WWW.ACCESS-AT.BE



Les seuils, ressauts et marches sont source de chutes et peuvent être des obstacles infranchissables pour certaines personnes.



Avant de choisir un matériel, il est important de tenir compte de plusieurs impératifs techniques:

- > votre aide au déplacement (fauteuil roulant, béquille, déambulateur, ...)
- > le pourcentage de la pente que vous pouvez franchir
- > la hauteur à franchir
- > l'espace disponible pour placer le dispositif et y accéder
- > la charge maximale supportée par le dispositif envisagé
- > le dispositif doit-il être fixe ou mobile?
- > ...

En cas de doute, faites appel à un service conseils en aménagement du domicile



© Mobimed



© Stepless



© Identité-vpc



© Advys

Retrouvez la liste des fournisseurs où vous procurer ces aides techniques sur :

WWW.ACCESS-AT.BE

### POUR FRANCHIR UN SEUIL DE PORTE:

- > Rampe passe-seuil simple ou double
- > Rampe passe-seuil à hauteur fixe ou réglable
- > Rampe passe-seuil modulable, ...



### POUR FRANCHIR UNE À DEUX MARCHE(S):

- > Rampe passe-seuil
- > Rampe plateau, pliable et/ ou télescopique, enrroulable, ...
- > Rampe type "rails", pliable et/ ou télescopique,
- > Main courante, ...



### POUR FRANCHIR PLUS DE DEUX MARCHES:

- > Plateforme d'accès modulaire
- > Plateforme monte-escalier
- > Plateforme élévatrice verticale
- > Main courante, ...



Contact: AccessAndGo asbl  
info@accessandgo.be  
02/772.18.95  
www.access-at.be

ACCESS  
AT

by ACCESS  
And Go

# Comment franchir un escalier si je me déplace difficilement?

WWW.ACCESS-AT.BE



Lorsque des difficultés de mobilité amènent à devoir se déplacer en fauteuil roulant, à l'aide d'une tribune ou de béquilles, les escaliers sont de vrais obstacles.

Il existe différentes solutions.



Avant d'opter pour l'un ou l'autre dispositif, il est important de tenir compte des critères suivants:

- > votre aide au déplacement (fauteuil roulant, béquille, déambulateur, ...)
- > le transfert d'un fauteuil roulant à une assise est-il possible?
- > la largeur de passage de l'escalier
- > le nombre de niveaux à franchir
- > l'espace disponible pour placer le dispositif et y accéder
- > la charge maximale supportée par le dispositif envisagé
- > ...

En cas de doute, faites appel à un service conseils en aménagement du domicile




Retrouvez la liste des fournisseurs où vous procurer ces aides techniques sur :

[WWW.ACCESS-AT.BE](http://WWW.ACCESS-AT.BE)

### FRANCHIR UN ESCALIER AVEC UN APPUI:

- > Main-courante
- > Poignée d'escaliers, ...



### FRANCHIR UN ESCALIER EN ETANT EN POSITION ASSISE:

- > Siège monte-escalier : il existe des modèles pour l'intérieur, pour l'extérieur, pour des escaliers droits, des escaliers avec tournants
- > ...



### FRANCHIR UN ESCALIER EN RESTANT DANS SON FAUTEUIL ROULANT:

- > Plateforme longeant l'escalier
- > Plateforme située à côté de l'escalier
- > Ascenseur domestique
- > ...



Contact: AccessAndGo asbl  
info@accessandgo.be  
02/772.18.95  
www.access-at.be

 ACCESS  
AT

by  ACCESS  
And Go

# Quelles sont les différentes plateformes élévatrices qui existent ?

WWW.ACCESS-AT.BE



@Stannah

Pour pouvoir franchir des marches lorsque l'on se déplace en fauteuil roulant ou avec une aide à la marche, le placement d'une plateforme élévatrice peut être une solution. Il existe plusieurs modèles, quel type choisir ?



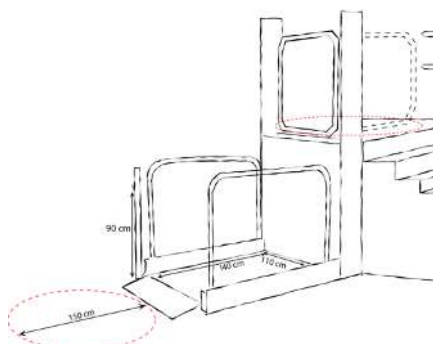
Avant d'opter pour un modèle, il faut se poser les questions suivantes :

- > Parvenez-vous à maintenir la pression sur un bouton poussoir ?
- > Vous êtes en fauteuil roulant : quelle est votre largeur et votre longueur totales ?
- > Vous utilisez un déambulateur ou autre : parvenez-vous à rester en position statique debout ?
- > Là où le dispositif doit être placé, des techniques ou tuyauteries sont-elles présentes dans le sol ?
- > En bas des marches, quelles sont les dimensions du palier libre de tout obstacle ?
- > Le dispositif sera placé en intérieur ou en extérieur ?
- > Combien de marches, quelle hauteur de dénivelé, est à compenser ?
- > Quelle est la largeur de l'escalier, des marches ? Y a-t-il de l'espace libre à côté des marches ?

En cas de doute, faites appel à un service conseils en aménagement du domicile.



@TKE



@Faboc

Retrouvez la liste des fournisseurs où vous procurer ces aides techniques sur:

[WWW.ACCESS-AT.BE](http://WWW.ACCESS-AT.BE)

## POUR FRANCHIR QUELQUES MARCHES

- > La plateforme élévatrice d'escalier
- > La plateforme élévatrice verticale à placer sur le sol
- > La plateforme élévatrice encastrée avec mouvements de translation ou verticaux
- > L'escalier escamotable en plateforme élévatrice verticale



@Stepless



@Stepless



@LiftUp

## POUR FRANCHIR UNE HAUTEUR INFÉRIEURE À 180 CM

- > La plateforme élévatrice d'escalier
- > La plateforme élévatrice verticale à placer sur le sol avec petite cabine




@TKE



@Stepless



@Stepless



@Stannah

## POUR FRANCHIR UNE HAUTEUR SUPÉRIEURE À 180 cm

- > La plateforme élévatrice d'escalier, un siège rabattable peut y être placé
- > La plateforme élévatrice verticale en gaine fermée avec ou sans siège
- > L'ascenseur domestique



@Stannah



@GesLift



@SEMA



@GesLift