

ACCESS AT

Le site d'informations sur les aides techniques
et les fournisseurs

www.access-at.be



Les aides techniques pour s'occuper d'un bébé, ou pour aider son enfant à se déplacer

Avec le soutien de



AVIQ

Comment s'occuper d'un bébé quand on est en fauteuil roulant?

WWW.ACCESS-AT.BE



S'occuper d'un bébé quand on est en fauteuil roulant est tout à fait possible. Il faut, cependant, trouver ou adapter le matériel de puériculture disponible sur le marché.


Quelles sont les différentes aides techniques ?



Avant d'opter pour l'une ou l'autre aide technique, il faut se poser les questions suivantes :

- > Quelle est la hauteur et la largeur libre sous une table dont j'ai besoin?
- > Pouvez-vous vous occuper de votre bébé placé face à vous ou sur le côté?
- > Êtes-vous capable de porter votre enfant sans assistance?
- > Quelle place ai-je de disponible ?

En cas de doute, faites appel à un service conseils en aménagement du domicile.



Retrouvez la liste des fournisseurs où vous procurer ces aides techniques sur:

WWW.ACCESS-AT.BE

METTRE SON BÉBÉ AU LIT, DANS LE PARC

- > Le berceau co-dodo
- > Le lit réglable en hauteur à ouverture latérale (certains combinent le mode co-dodo)




LAVER ET HABILLER SON BÉBÉ

- > La baignoire sur pieds (pieds non croisés),
- > La baignoire et/ou la table à langer à poser sur une table ou sur les rebords de baignoire
- > La table à langer murale / débordante intégrée dans un meuble
- > Les matelas à langer à sangles, à rebords hauts



SE DÉPLACER AVEC SON BÉBÉ (en intérieur, en extérieur)

- > Le filet porte-bébé (idéal en intérieur)
- > Le porte-bébé, l'écharpe de portage
- > L'adaptation au fauteuil roulant pour fixer un maxi-cosi
- > Le siège-auto pivotant



Quelles sont les aides aux déplacements pour les enfants?

WWW.ACCESS-AT.BE



Se déplacer en toute sécurité avec son enfant porteur d'un handicap, n'est pas toujours facile. Cependant, il existe diverses aides à la mobilité pour pouvoir profiter de beaux moments en famille.


Quelles sont les différentes aides techniques sur le marché?



Avant d'opter pour l'une ou l'autre aide à la mobilité, il faut se poser les questions suivantes :

- > Votre enfant a-t-il besoin d'une assise spéciale (coque, coussin, bloc entre les jambes...)?
- > Quel type de sortie souhaitez-vous faire?
- > Si votre enfant est plus grand, se déplace-t-il seul?
- > Est-il limité dans ses mouvements au niveau des bras, des épaules, des jambes?

En cas de doute, faites appel à un service conseil, une ergothérapeute, ou à des parents utilisateurs de ce type de matériel.



Retrouvez la liste des fournisseurs où vous procurer ces aides techniques sur:

WWW.ACCESS-AT.BE

ÊTRE ASSIS EN TOUTE SÉCURITÉ

- > Les sièges polyvalents à placer sur une chaise, un caddie, un siège d'avion, ...
- > Les sièges-auto adaptés
- > Les harnais de sécurité pour assise




@MobilityConcept



@MobilityConcept



@MobilityConcept



@Albatros

SE DÉPLACER EN EXTÉRIEUR EN AUTONOMIE

- > Les déambulateurs à tirer ou à pousser
- > Les tricyles
- > Les fauteuils roulants manuels ou électriques



@MobilityConcept



@Vermeiren



@SunriseMédical



@OttoBock

FAIRE DES ACTIVITÉS EXTÉRIURES ACCOMPAGNÉ

- > Les voiturettes de promenades / poussettes
- > Les voiturettes de promenades modulaires / les buggys / les châssis pour l'extérieur
- > Le vélo fauteuil roulant



@MobilityConcept



@OttoBock



@Albatros



@Draisin